

2023年度 大手前短期大学 歯科衛生学科 卒業生調査 集計結果

- ・実施期間:2023年7月24日(月:投函)~8月31日(木:回答締切)
- ・回答方法:Web アンケート
- ・調査対象者数:進路決定者(就職・進学)62名 性別:女性 62名・男性 0名

|        |      |        |        |
|--------|------|--------|--------|
|        | 発送数  | 住所不明戻り | 調査対象総数 |
| 卒業年度   | 2022 | 2022   | 2022   |
| 歯科衛生学科 | 62   | 0      | 62     |

・アンケート回答者数:5名(女性5名、男性0名) ※回答率8.1%

|        |      |    |   |      |     |
|--------|------|----|---|------|-----|
| 卒業年度   | 2022 |    |   | 合計   | 回答率 |
| 女性/男性  | 女性   | 男性 |   |      |     |
| 歯科衛生学科 | 5    | 0  | 5 | 8.1% |     |

Q1. あなたの性別について該当するものを1つ選択してください。

|   |        |      |      |        |
|---|--------|------|------|--------|
|   | 女性     | 男性   | その他  | 合計     |
| n | 5      | 0    | 0    | 5      |
| % | 100.0% | 0.0% | 0.0% | 100.0% |



Q2. あなたの最終学歴に該当するものを1つ選択してください。

|   |       |          |       |           |      |      |        |
|---|-------|----------|-------|-----------|------|------|--------|
|   | 短期大学  | 短期大学の専攻科 | 大学    | 大学院(修士博士) | 専門学校 | その他  | 合計     |
| n | 4     | 0        | 1     | 0         | 0    | 0    | 5      |
| % | 80.0% | 0.0%     | 20.0% | 0.0%      | 0.0% | 0.0% | 100.0% |

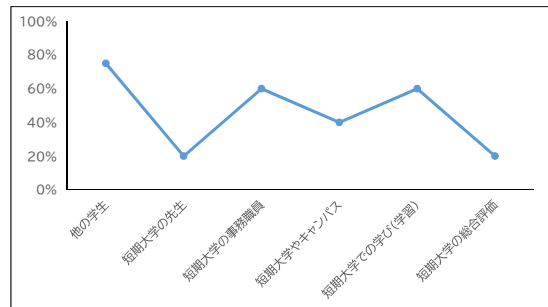


Q3. あなたの卒業した短期大学についての評価をお願いします。該当するものをそれぞれ1つ選択してください。

- ※評価内容
- 1.他の学生:親しみ助かった、一体感を感じた、一緒にいたかった
  - 2.短期大学先生:話しかけやすかった、助けになってくれた、共感・賛同してくれた
  - 3.短期大学の事務職員:支援してくれた、思いやりがあった、柔軟だった
  - 4.短期大学やキャンパス:居心地よかった、快適だった、落ち着く
  - 5.短期大学の学び(学習):十分学べた、楽しかった、意味があった
  - 6.短期大学の総合評価:良かった、楽しかった、ためになった

|                |   |            |             |             |            |          |        |
|----------------|---|------------|-------------|-------------|------------|----------|--------|
|                |   | そう<br>思わない | あまり<br>思わない | どちら<br>でもない | やや<br>そう思う | そう<br>思う | 合計     |
| 1.他の学生         | n | 0          | 0           | 1           | 1          | 2        | 4      |
|                | % | 0.0%       | 0.0%        | 25.0%       | 25.0%      | 50.0%    | 100.0% |
| 2.短期大学の先生      | n | 1          | 2           | 1           | 0          | 1        | 5      |
|                | % | 20.0%      | 40.0%       | 20.0%       | 0.0%       | 20.0%    | 100.0% |
| 3.短期大学の事務職員    | n | 1          | 0           | 1           | 1          | 2        | 5      |
|                | % | 20.0%      | 0.0%        | 20.0%       | 20.0%      | 40.0%    | 100.0% |
| 4.短期大学やキャンパス   | n | 0          | 0           | 3           | 2          | 0        | 5      |
|                | % | 0.0%       | 0.0%        | 60.0%       | 40.0%      | 0.0%     | 100.0% |
| 5.短期大学での学び(学習) | n | 0          | 1           | 1           | 3          | 0        | 5      |
|                | % | 0.0%       | 20.0%       | 20.0%       | 60.0%      | 0.0%     | 100.0% |
| 6.短期大学の総合評価    | n | 0          | 1           | 3           | 1          | 0        | 5      |
|                | % | 0.0%       | 20.0%       | 60.0%       | 20.0%      | 0.0%     | 100.0% |

「そう思う」+「ややそう思う」の合計



Q4. あなたの現在の立場からみて、短期大学で学んだ知識や能力はどの程度役に立っていますか。該当するものをそれぞれ1つ選択してください。

|                         |   |            |                   |                       |                      |           |        |
|-------------------------|---|------------|-------------------|-----------------------|----------------------|-----------|--------|
|                         |   | 役に立<br>てない | あまり<br>役に立<br>てない | どちら<br>とも<br>いえ<br>ない | ある程<br>度役<br>立っ<br>た | 役に立<br>った | 合計     |
| 一般的な教養                  | n | 0          | 0                 | 0                     | 3                    | 2         | 5      |
|                         | % | 0.0%       | 0.0%              | 0.0%                  | 60.0%                | 40.0%     | 100.0% |
| 専門分野や学科の知識              | n | 0          | 0                 | 1                     | 1                    | 3         | 5      |
|                         | % | 0.0%       | 0.0%              | 20.0%                 | 20.0%                | 60.0%     | 100.0% |
| 論理的に考える力                | n | 0          | 0                 | 4                     | 1                    | 0         | 5      |
|                         | % | 0.0%       | 0.0%              | 80.0%                 | 20.0%                | 0.0%      | 100.0% |
| 異なる文化や考えを持つ人々<br>を理解する力 | n | 0          | 0                 | 3                     | 2                    | 0         | 5      |
|                         | % | 0.0%       | 0.0%              | 60.0%                 | 40.0%                | 0.0%      | 100.0% |
| リーダーシップ                 | n | 0          | 0                 | 4                     | 1                    | 0         | 5      |
|                         | % | 0.0%       | 0.0%              | 80.0%                 | 20.0%                | 0.0%      | 100.0% |
| 他の人と協力する力               | n | 0          | 0                 | 3                     | 2                    | 0         | 5      |
|                         | % | 0.0%       | 0.0%              | 60.0%                 | 40.0%                | 0.0%      | 100.0% |
| 現代社会の抱える様々な問題<br>を理解する力 | n | 0          | 1                 | 1                     | 2                    | 1         | 5      |
|                         | % | 0.0%       | 20.0%             | 20.0%                 | 40.0%                | 20.0%     | 100.0% |
| 文章(レポートなど)を書く力          | n | 0          | 2                 | 1                     | 2                    | 0         | 5      |
|                         | % | 0.0%       | 40.0%             | 20.0%                 | 40.0%                | 0.0%      | 100.0% |
| 本や資料などを読み解く力            | n | 0          | 2                 | 2                     | 1                    | 0         | 5      |
|                         | % | 0.0%       | 40.0%             | 40.0%                 | 20.0%                | 0.0%      | 100.0% |
| 数値やデータを理解する力            | n | 0          | 2                 | 2                     | 1                    | 0         | 5      |
|                         | % | 0.0%       | 40.0%             | 40.0%                 | 20.0%                | 0.0%      | 100.0% |
| 外国語を使う力                 | n | 1          | 3                 | 1                     | 0                    | 0         | 5      |
|                         | % | 20.0%      | 60.0%             | 20.0%                 | 0.0%                 | 0.0%      | 100.0% |
| コミュニケーション能力             | n | 0          | 1                 | 4                     | 0                    | 0         | 5      |
|                         | % | 0.0%       | 20.0%             | 80.0%                 | 0.0%                 | 0.0%      | 100.0% |
| プレゼンテーションをする力           | n | 0          | 2                 | 2                     | 1                    | 0         | 5      |
|                         | % | 0.0%       | 40.0%             | 40.0%                 | 20.0%                | 0.0%      | 100.0% |
| PCなど情報機器を使う力            | n | 0          | 1                 | 3                     | 1                    | 0         | 5      |
|                         | % | 0.0%       | 20.0%             | 60.0%                 | 20.0%                | 0.0%      | 100.0% |
| 自学自習の能力(習慣)             | n | 0          | 1                 | 3                     | 0                    | 1         | 5      |
|                         | % | 0.0%       | 20.0%             | 60.0%                 | 0.0%                 | 20.0%     | 100.0% |
| 挑戦する力(チャレンジ精神)          | n | 0          | 1                 | 3                     | 1                    | 0         | 5      |
|                         | % | 0.0%       | 20.0%             | 60.0%                 | 20.0%                | 0.0%      | 100.0% |

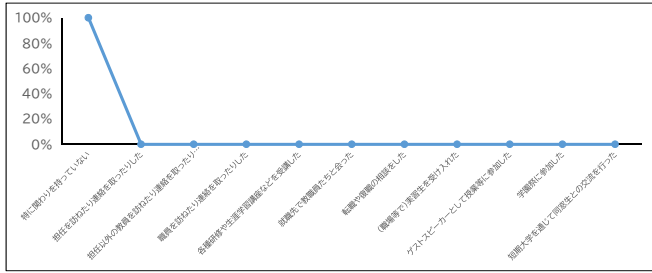
Q5. あなたは自分が卒業した短期大学を親しい友人や後輩、親せきにすすめますか。該当するものを1つ選択してください。

|   |             |                   |                 |                  |            |        |
|---|-------------|-------------------|-----------------|------------------|------------|--------|
|   | すすめ<br>られない | ややすす<br>められ<br>ない | どちら<br>でも<br>ない | ややすす<br>められ<br>る | すすめ<br>られる | 合計     |
| n | 0           | 0                 | 4               | 1                | 0          | 5      |
| % | 0.0%        | 0.0%              | 80.0%           | 20.0%            | 0.0%       | 100.0% |





「チェックあり」の割合

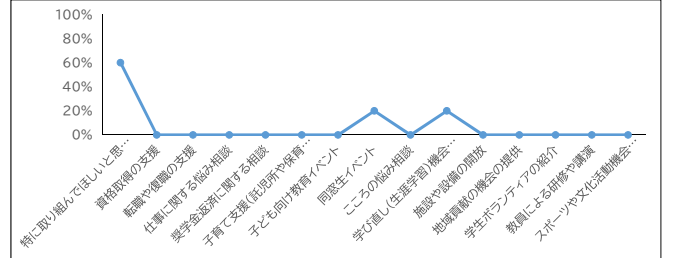


Q17. あなたは現在、卒業した短期大学に取り組んでほしい、または支援してほしいと考えていることはありますか。該当するものすべてを選択してください。

|                  | チェックあり         | チェックなし          | 合計              |
|------------------|----------------|-----------------|-----------------|
| 特に取り組んでほしいと思わない  | n 3<br>% 60.0% | n 2<br>% 40.0%  | n 5<br>% 100.0% |
| 資格取得の支援          | n 0<br>% 0.0%  | n 5<br>% 100.0% | n 5<br>% 100.0% |
| 転職や復職の支援         | n 0<br>% 0.0%  | n 5<br>% 100.0% | n 5<br>% 100.0% |
| 仕事に関する悩み相談       | n 0<br>% 0.0%  | n 5<br>% 100.0% | n 5<br>% 100.0% |
| 奨学金返済に関する相談      | n 0<br>% 0.0%  | n 5<br>% 100.0% | n 5<br>% 100.0% |
| 子育て支援(託児所や保育所など) | n 0<br>% 0.0%  | n 5<br>% 100.0% | n 5<br>% 100.0% |
| 子ども向け教育イベント      | n 0<br>% 0.0%  | n 5<br>% 100.0% | n 5<br>% 100.0% |
| 同窓生イベント          | n 1<br>% 20.0% | n 4<br>% 80.0%  | n 5<br>% 100.0% |
| こころの悩み相談         | n 0<br>% 0.0%  | n 5<br>% 100.0% | n 5<br>% 100.0% |
| 学び直し(生涯学習)機会の提供  | n 1<br>% 20.0% | n 4<br>% 80.0%  | n 5<br>% 100.0% |

|                |   |      |        |        |
|----------------|---|------|--------|--------|
| 施設や設備の開放       | n | 0    | 5      | 5      |
|                | % | 0.0% | 100.0% | 100.0% |
| 地域貢献の機会の提供     | n | 0    | 5      | 5      |
|                | % | 0.0% | 100.0% | 100.0% |
| 学生ボランティアの紹介    | n | 0    | 5      | 5      |
|                | % | 0.0% | 100.0% | 100.0% |
| 教員による研修や講演     | n | 0    | 5      | 5      |
|                | % | 0.0% | 100.0% | 100.0% |
| スポーツや文化活動機会の提供 | n | 0    | 5      | 5      |
|                | % | 0.0% | 100.0% | 100.0% |

「チェックあり」の割合



Q18. あなたは短期大学で学んでよかったことがありますか。該当するものを1つ選択してください。

|   | ある    | ない    | 合計     |
|---|-------|-------|--------|
| n | 4     | 1     | 5      |
| % | 80.0% | 20.0% | 100.0% |



Q19. Q18 で「ある」と回答した方に伺います。あなたが短期大学で学んでよかったことについて、授業名やその内容などがありましたら記入してください。

2022 年度卒: 歯科系/無し

Q20. あなたは短期大学でもっと学びたかったことや改善してほしいことがありますか。該当するものを1つ選択してください。

|   | ある    | ない    | 合計     |
|---|-------|-------|--------|
| n | 4     | 1     | 5      |
| % | 80.0% | 20.0% | 100.0% |



Q21. Q20 で「ある」と回答した方に伺います。あなたが短期大学でもっと学びたかったことや改善して欲しいことについて記入してください。

2022 年度卒: 教授による嫌がらせ、成績を他の生徒に開示し晒し者にされたが謝罪が無く人に対する不  
信感が残った/コロナ禍ではあったがクラスの繋がりがなく学生生活を謳歌できなかった/ハ  
ラスメントを受けたこと/もっと学内実習があってもよかった

Q22. あなたが短期大学で学んでいる後輩に伝えたい事がありましたら記入してください。

記入無し