

- 対象 2019 年度卒業生
- 実施時期 2020/3/18
- 実施方法 学位記授与日※にアンケート用紙を配布、実施、その場で回収。  
※新型コロナウイルス感染症拡大防止のため、式典（卒業式）は中止

■回答者 基本情報

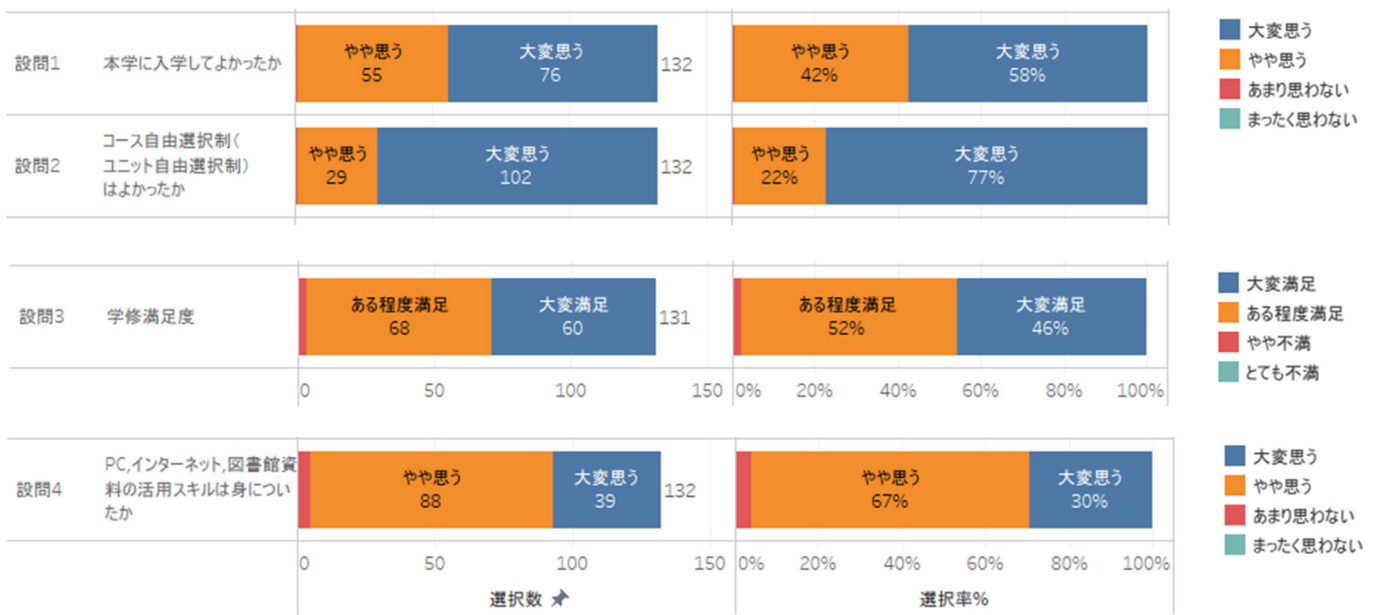
卒業生：159  
回答数：132  
回答率：83.0%（昨年度 87.8%）

■アンケート項目

- ・ 本学の感想等、在学中に力を入れたこと、取得した資格（設問 1~設問 4、設問 5~設問 7、設問 8）
  - 設問 1 本学に入学してよかったか？
  - 設問 2 コース自由選択制（ユニット自由選択制）は良かったか？
  - 設問 3 学修の満足度は？
  - 設問 4 「STUDY FOR LIFE」という本学の建学の精神を、卒業後の社会生活において実践しようと思うか？
  - 設問 5~7 在学中に力を入れたことは？
  - 設問 8 「日商簿記検定」「販売士」「MOS Word」「MOS Excel」の中で取得したものは？
- ・ 社会人基礎力の修得のための 6 つの能力「C-PLATSR」の成果について身についたか
  - 設問 9 C (Communication：コミュニケーション力)
  - 設問 10 P (Presentation：プレゼンテーション力)
  - 設問 11 L (Language Skill：言語能力)
  - 設問 12 A (Artistic Sence：芸術的センス)
  - 設問 13 T (Teamwork：チームワーク)
  - 設問 14 S (Self-Control：自己管理力)
- ・ 学修状況の確認
  - 設問 15 最初に計画を立ててから勉強したか？
  - 設問 16 自分が分からないところはどこか見つけようとしながら勉強したか？
  - 設問 17 苦手な授業であっても良い成績を得ようと努力したか？
  - 設問 18 勉強のために時間をうまく使えていたか？
  - 設問 19 卒業後の進路について満足か？
  - 設問 20 大学で学んだことが進路において役立つと思うか？
- ・ 大学に対する意見を下記の項目ごとに全体的な印象
  - 設問 21 授業の方法
  - 設問 22 カリキュラム
  - 設問 23 成績評価
  - 設問 24 卒業論文・卒業研究
  - 設問 25 留学制度・留学生との交流
  - 設問 26 教員との関係
  - 設問 27 職員との関係
  - 設問 28 学生支援
  - 設問 29 就職支援
  - 設問 30 課外活動
  - 設問 31 キャンパスの施設・設備
  - 設問 32 学内イベント・学園祭

■ アンケート集計結果

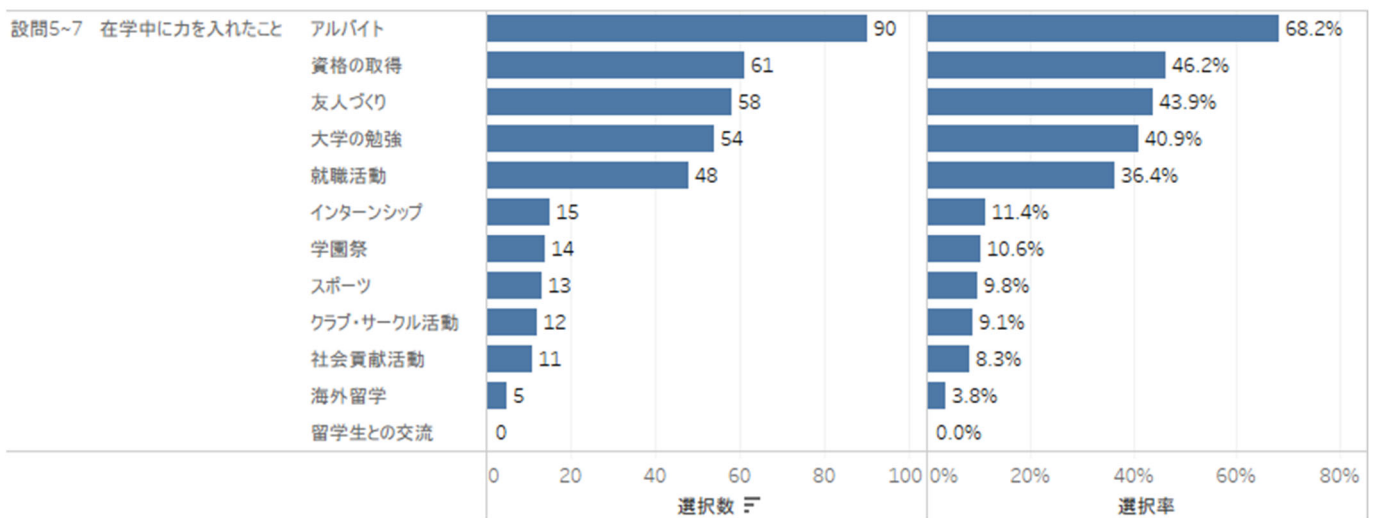
・ 本学の感想等（設問 1～設問 4）



本学に入学してよかったと思っている学生が大半であり、コース自由選択制にもほとんどの学生がよかったと感じている。設問3の学習満足度や設問4のスキルが身についたかについても、「大変満足、ある程度満足」「大変思う、やや思う」の回答が約98%を占め、100%に近い結果である。

・ 在学中に力を入れたこと（設問 5～設問 7） [複数選択]

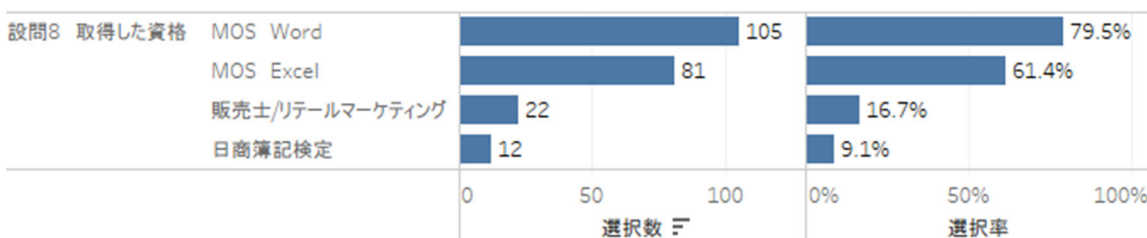
※回答数が降順（多い順）でソート



上図より、アルバイト>資格の取得>友人づくり>大学の勉強の順で多い。留学生との交流は皆無の状態であり課題である。

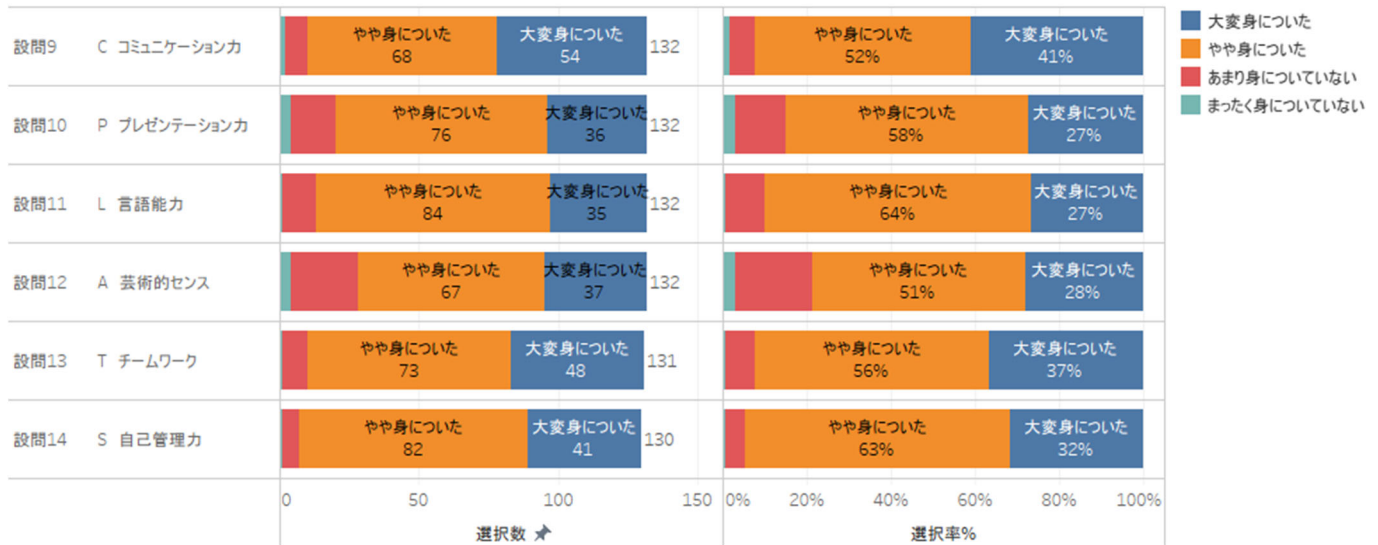
・ 取得した資格（設問 8） [n=132,複数選択]

※回答数が降順（多い順）でソート



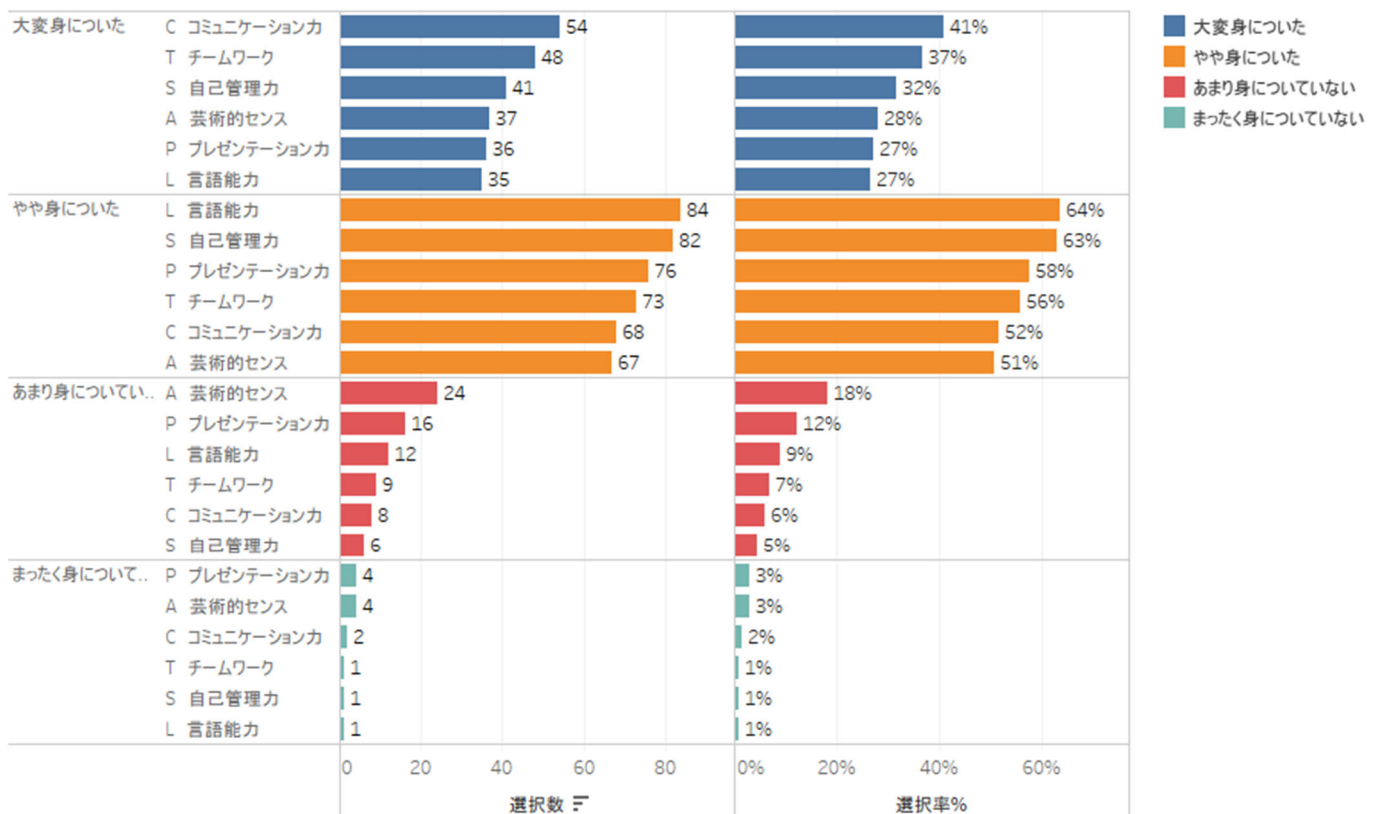
昨年度と同様の結果であり、MOS Word、MOS Excelの資格を取得する学生が多い。

・6つの能力「C-PLATS®」の成果について（設問9～設問14）

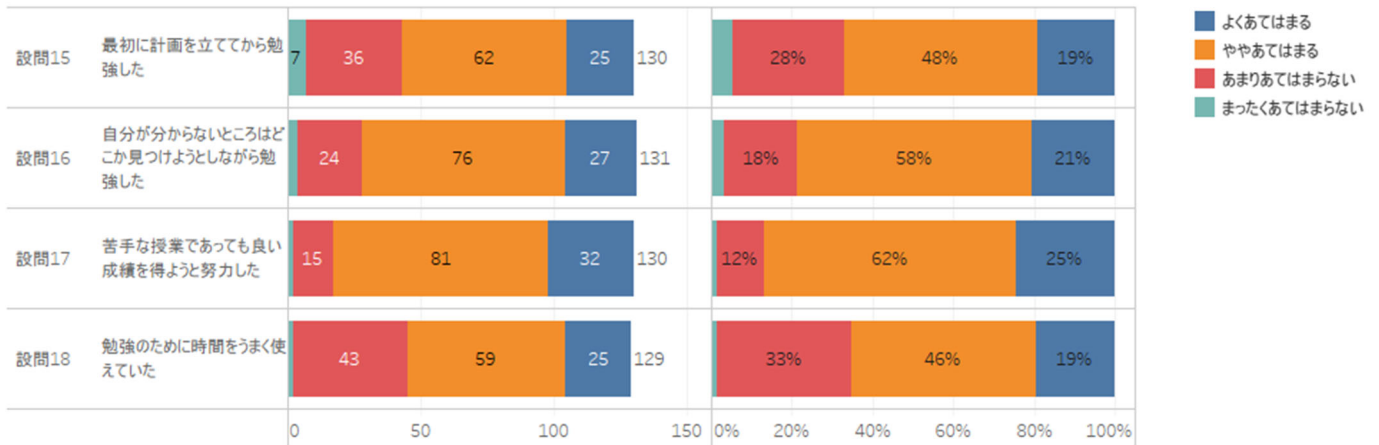


どの能力においても「やや身についた」との回答が多く、次いで「大変身についた」であるため、多くの学生は6つの能力の伸長を感じている。（下図は、各回答項目別に各能力の選挙数が多い順に並べたものである。）

・6つの能力「C-PLATS®」の成果について【回答項目別】 ※回答数が降順（多い順）でソート

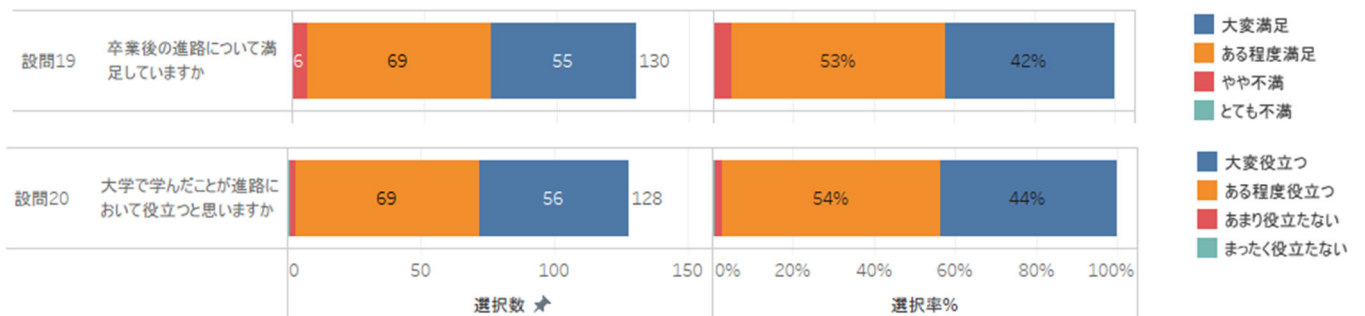


・学修状況（設問 15～設問 18）



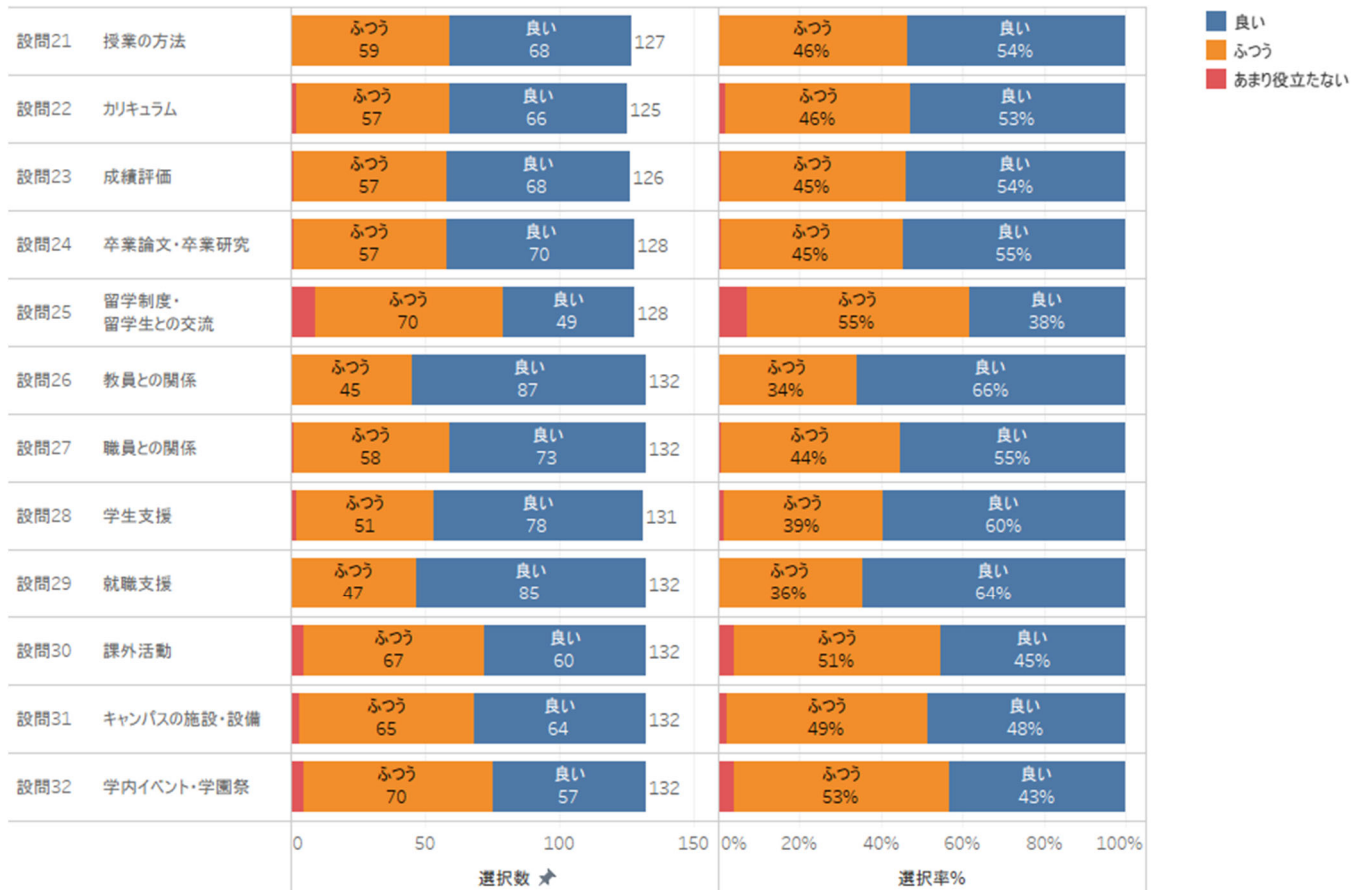
学修状況については上図のような結果となった。どの項目においても「よくあてはまる」「ややあてはまる」の占める割合が多く、多くの学生はうまく学修できていた様子である。しかしながら、勉強における時間の使い方や努力に対してあまり納得できていない学生も少なからずみられる。

・卒業後の進路について（設問 19、20）



どちらの設問も 100%に近い満足度（「大変満足」、「ある程度満足」）であり、この傾向を次年度以降も維持していくことが望ましい。

・大学に対する意見を下記の項目ごとに全体的な印象（設問 21～設問 32）



どの設問においても、「良い」「ふつう」の意見が大多数を占めている。

赤色の「あまり役立たない」が少数だが目立つのは、「留学制度・留学生との交流」「学内イベント・学園祭」「課外活動」「キャンパスの施設・設備」である。ただし、設問 25 の「留学制度・留学生との交流」において、良い 38%、ふつう 55%となっているが、これは前問 5~7 「在学中に力を入れたこと」の項目において、「海外留学」が 3.8%、「留学生との交流」が 0%だったことを考えると、回答において学生が適切な選択をしている可能性は否めず、見方には注意したい。